

МЕСЕЧЕН СТАТИСТИЧКИ БИЛТЕН

ЈАНУАРИ 2021

Пазарна капитализација : 188.297.376.022

Промет : 514.116.512

Број на трансакции: 1.514

МБИ10: 4.896,29

↑2,81%

↑3,46%

↑5,36%

↑4,07%

БЕРЗАНСКИ ПОКАЗАТЕЛИ

ПРОМЕТ (денари)	Декември 2020	Јануари 2021	%
КЛАСИЧНО ТРГУВАЊЕ	400.619.219	393.336.688	-1,82
АКЦИИ	369.840.120	392.970.374	6,25
ОБВРЗНИЦИ	30.779.099	366.314	-98,81
ДРУГИ ХАРТИИ ОД ВРЕДНОСТ	0	0	-
ПРОСЕЧЕН ДНЕВЕН ПРОМЕТ (денари)	19.077.106	23.137.452	21,28
ПРОСЕЧЕН ДНЕВЕН БРОЈ НА ТРАНСАКЦИИ	68	89	30,88
БЛОК ТРАНСАКЦИИ	96.311.705	120.779.825	25,41
ЈАВНИ БЕРЗАНСКИ АУКЦИИ	0	0	-
ЈАВНА ПОНУДА НА ХВ	0	0	-
ВКУПНО	496.930.924	514.116.512	3,46

БРОЈ НА ТРАНСАКЦИИ

КЛАСИЧНО ТРГУВАЊЕ	1.423	1.510	6,11
БЛОК ТРАНСАКЦИИ	14	4	-71,43
ЈАВНИ БЕРЗАНСКИ АУКЦИИ	0	0	-
ЈАВНА ПОНУДА НА ХВ	0	0	-
ВКУПНО	1.437	1.514	5,36

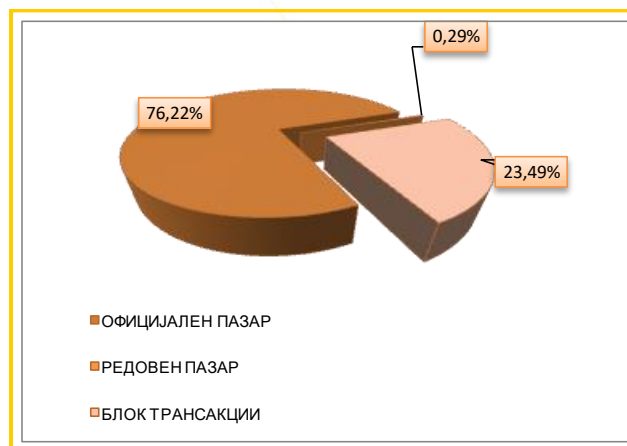
ПАЗАРНА КАПИТАЛИЗАЦИЈА (денари)

ПАЗАРНА КАПИТАЛИЗАЦИЈА НА АКЦИИ	183.150.945.751	188.297.376.022	2,81
БЕРЗАНСКА КОТАЦИЈА	179.008.903.436	184.155.333.707	2,87
ПАЗАР НА АДПОИ	4.142.042.315	4.142.042.315	0,00
ПАЗАРНА КАПИТАЛИЗАЦИЈА НА ОБВРЗНИЦИ	13.363.516.830	13.363.489.132	0,00
ПАЗАРНА КАПИТАЛИЗАЦИЈА НА ДРУГИ ХВ	313.104.155	313.100.603	0,00
ВКУПНО ПАЗАРНА КАПИТАЛИЗАЦИЈА	196.827.566.736	201.973.965.757	2,61
МБИ10	4.704,85	4.896,29	4,07
ОМБ	133,01	133,01	0,00
БРОЈ НА КОТИРАНИ ДРУШТВА	100	98*	-2,00
БРОЈ НА ДЕНОВИ НА ТРГУВАЊЕ	21	17	-19,05

*Во пресметката се земени Идевелоп АД Скопје, АрцелоМиттал Скопје (ХРМ) АД Скопје и Благој Туфанов АД Радовиш - долгорочно суспендирани од котација.

СТРУКТУРА НА ПРОМЕТ

Пазарен сегмент	Промет (денари)	Промет (ЕВРА)	% на учество	Број на трансакции
Официјален пазар	391.851.924	6.363.708	76,22	1.501
Редовен пазар	1.484.764	24.095	0,29	9
Блок трансакции	120.779.825	1.959.727	23,49	4
Вкупно	514.116.512	8.347.531	100,00	1.514



МЕСЕЧЕН СТАТИСТИЧКИ БИЛТЕН

НАЈТРГУВАНИ АКЦИИ НА ОФИЦИЈАЛЕН ПАЗАР

Хартија од вредност	Макс (денари)	Мин (денари)	Просечна цена (денари)	Количина	Промет во БЕСТ во денари	Промет во ЕВРА	% Учество во прометот	Број на транс.	Пазарна капитализација (денари)
Комерцијална банка Скопје	7.920,00	7.252,00	7.620,71	22.746	172.408.665	2.800.110	44,04	574	17.771.024.933
НЛБ Банка Скопје	19.218,00	18.302,00	18.713,84	3.817	71.320.758	1.158.751	18,22	207	16.320.482.245
Алколоид Скопје	14.000,00	13.300,00	13.692,27	4.023	55.229.318	896.990	14,11	237	19.703.032.078
Макпетрол Скопје	74.999,00	72.000,00	73.702,38	567	41.685.930	676.834	10,65	126	8.260.077.000
Гранит Скопје	1.229,00	1.069,00	1.143,12	16.472	19.317.564	313.369	4,93	123	3.711.021.974
Стопанска банка Скопје	1.200,00	1.130,00	1.154,54	6.633	7.627.492	123.862	1,95	65	20.622.742.403
Стопанска банка Битола	2.985,00	2.750,00	2.864,59	1.689	4.895.165	79.432	1,25	12	1.133.833.300
УНИ Банка Скопје	2.571,00	2.390,00	2.487,11	1.070	2.591.720	42.096	0,66	13	1.381.347.110
Фершпед Скопје	61.000,00	61.000,00	61.000,00	34	2.074.000	33.659	0,53	4	1.104.893.000
ТТК Банка Скопје	1.420,00	1.353,00	1.392,00	1.392	1.937.301	31.426	0,49	16	1.249.698.753
Останати				48.335	12.397.697	201.240	3,17	122	92.897.180.911
Вкупно				106.778	391.485.610	6.357.768	100,00	1.499	184.155.333.707

АКЦИИ НА ОФИЦИЈАЛЕН ПАЗАР— НАЈГОЛЕМ ПОРАСТ/ПАД

Акција	Просечна цена (денари) 30.12.2020	Просечна цена (денари) 31.01.2021	% на промена
НАЈГОЛЕМ ПОРАСТ			
ВВ Тиквеш Кавадарци	4.501,00	5.000,00	11,09
Макошпед Скопје	191,00	210,00	9,95
Македонијатурист Скопје	4.166,89	4.500,00	7,99
Гранит Скопје	1.118,95	1.208,26	7,98
Комерцијална банка Скопје	7.299,65	7.797,50	6,82
НАЈГОЛЕМО ОПАЃАЊЕ			
Карпош Скопје	445,00	350,00	-21,35
Макстил Скопје	64,42	60,00	-6,86
Хотели Метропол Охрид	250,00	240,00	-4,00
ЗК Пелагонија Битола	3.000,24	2.911,00	-2,97
Тетекс Тетово	1.950,00	1.900,00	-2,56

ПРЕГЛЕД НА ТРГУВАЊЕ СО ОБВРЗНИЦИ

	МАКС (%)	МИН (%)	Последна просечна дневна цена (%)	Последен датум на тргување	Обем на хв	Промет (денари)	Промет (ЕВРА)	Принос до достасување на обврзницата*
Р. Македонија - денационализација 16	99,00	99,00	99,00	29.1.2021	1.000	61.078	990	2,32%
Р. Македонија - денационализација 18	99,00	99,00	99,00	26.1.2021	5.000	305.236	4.950	2,25%

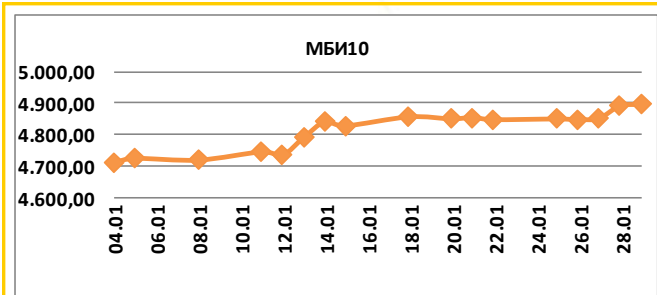
*Моделот на калкулација го покажува годишниот просечен принос до достасување на обврзници со рок на достасување над 1 година и е прилагоден на карактеристиките на обврзниците. Датум на пресметување 31.01.2021 година, со последната просечна цена на тргување на обврзниците



МЕСЕЧЕН СТАТИСТИЧКИ БИЛТЕН

Вредност на 29.01.2021 **4.896,29**

Максимална вредност во Јануари (29.01.2021)	4.896,29
Минимална вредност во Јануари (04.01.2021)	4.710,31
% на промена од 30.12.2020	4,07%



Се за Македонскиот Берзански Индекс МБИ10 на:
<http://www.mse.com.mk/Indices.aspx?Index=MBI10>

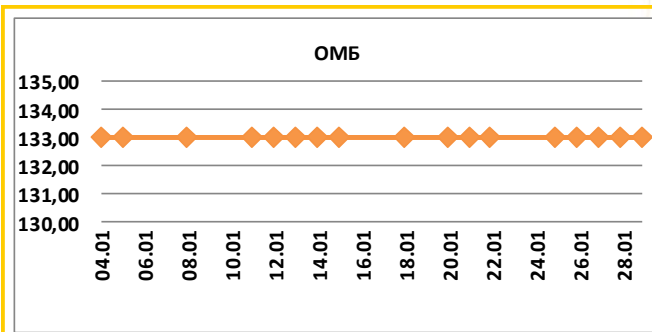
Елементи на МБИ10

Елементи на МБИ10	Вкупен промет (денари)	Обем	Број на трансакции	Последна дневна просечна цена	% на месечна промена на цена
Алколоид Скопје	75.303.658	5.503	239	13.765,32	4,23
Гранит Скопје	19.317.564	16.472	123	1.208,26	7,98
Комерцијална банка Скопје	195.958.665	25.746	575	7.797,50	6,82
Макпетрол Скопје	41.685.930	567	126	73.500,00	-0,17
Македонијатурист Скопје	127.275	28	2	4.500,00	7,99
Стопанска банка Скопје	7.627.492	6.633	65	1.181,13	3,16
ТТК Банка Скопје	1.937.301	1.392	16	1.376,49	1,68
Македонски Телеком Скопје	1.784.763	5.596	26	324,00	3,18
Стопанска банка Битола	4.895.165	1.689	12	2.900,00	0,35
НЛБ Банка Скопје	71.320.758	3.817	207	19.109,27	3,80

ОМБ

Вредност на 29.01.2021 **133,01**

Максимална вредност во Јануари (05.01.2021)	133,01
Минимална вредност во Јануари (05.01.2021)	133,01
% на промена од 30.12.2020	0,00%



Се за Индексот за обврзници на Македонската берза ОМБ на:
<http://www.mse.com.mk/Indices.aspx?Index=OMB>

Елементи на ОМБ

Елементи на ОМБ	Вкупен промет (денари)	Обем	Број на трансакции	Последна дневна просечна цена	% на месечна промена на цена
Обврзници на РМ за денационал. (RMDEN11)	0	0	0	99,70	0,00
Обврзници на РМ за денационал. (RMDEN12)	0	0	0	99,50	0,00
Обврзници на РМ за денационал. (RMDEN13)	0	0	0	99,00	0,00
Обврзници на РМ за денационал. (RMDEN14)	0	0	0	99,00	0,00
Обврзници на РМ за денационал. (RMDEN15)	0	0	0	99,00	0,00
Обврзници на РМ за денационал. (RMDEN16)	61.078	1.000	1	99,00	0,00
Обврзници на РМ за денационал. (RMDEN17)	0	0	0	99,50	0,00
Обврзници на РМ за денационал. (RMDEN18)	305.236	5.000	1	99,00	0,00



МЕСЕЧЕН СТАТИСТИЧКИ БИЛТЕН

ПОКАЗАТЕЛИ ЗА КОТИРАНИТЕ ДРУШТВА ОД МБИ10

Друштво	Коефициент цена на акција/ добивка по акција ¹	Дивиденден принос ²	Учество на странски инвеститори во основна главнина во Јануари 2021	Учество на странски инвеститори во основна главнина во Декември 2020	Промена
Алкалоид АД Скопје	19,31	2,63%	2,90%	2,95%	-0,05%
Гранит АД Скопје	12,16	2,77%	3,43%	3,44%	-0,01%
Комерцијална банка АД Скопје	9,15	7,06%	2,56%	2,77%	-0,21%
Макпетрол АД Скопје	9,43	2,72%	1,23%	1,22%	0,01%
Македонијатурист АД Скопје	19,17	5,05%	0,80%	0,80%	0,00%
Стопанска банка АД Скопје	8,83	0,00%	92,36%	92,36%	0,00%
ТТК Банка АД Скопје	13,77	7,64%	1,17%	1,21%	-0,04%
Македонски Телеком АД Скопје	20,68	4,74%	1,48%	1,48%	0,00%
Стопанска банка АД Битола	43,4	0,00%	3,14%	3,14%	0,00%
НЛБ Банка АД Скопје	9,54	0,00%	87,74%	87,80%	-0,06%

[1] Цена на акција на последен ден на тргување/Добивка по акција.

[2] Показателите се пресметани со користење на податоци од последните објавени финансиски извештаи и последната исплатена дивиденда.

СТРАНКИ ИНВЕСТИТОРИ НА ОФИЦИЈАЛНИОТ ПАЗАР НА БЕРЗАТА

Јануари 2021	Странски правни лица инвеститори Јануари 2021	Странски физички лица инвеститори Јануари 2021	Вкупно странски инвеститори Јануари 2021	Вкупно странски инвеститори Декември 2020	Промена
Акции ³	35,15%	1,19%	36,34%	35,96%	0,38%
Обврзници за денационализација ⁴	0,18%	0,06%	0,24%	0,24%	0,00%
Континуирани државни обврзници ⁵	0,05%	0,00%	0,05%	0,05%	0,00%

[3] Состојба на последен ден на тргување во месецот, според податоците добиени од Централниот депозитар за хартии од вредност, а која се однесува на учество на странските инвеститори во вкупната главнина на друштвото

[4, 5] Состојба на последен ден на тргување во месецот, според податоците добиени од Централниот депозитар за хартии од вредност, а која се однесува на учество на странските инвеститори во вкупната номинална вредност на обврзниците

УЧЕСТВО НА СТРАНКИТЕ И ДОМАШНИТЕ ИНВЕСТИТОРИ ВО ВКУПНИОТ ПРОМЕТ НА БЕРЗАТА ⁵

	КУПУВАЊЕ % на учество	ПРОДАВАЊЕ % на учество
Странски физички лица	0,24%	1,16%
Странски правни лица	15,01%	23,79%
Вкупно странски	15,25%	24,95%
Домашни физички лица	61,31%	50,15%
Домашни правни лица	23,44%	24,90%
Вкупно домашни	84,75%	75,05%

[5] Состојба на последен ден на тргување во месецот, според податоците добиени од Централниот депозитар за хартии од вредност а која се однесува на учеството на странските и домашните инвеститори во вкупниот промет остварен на Берзата.

ПРОМЕТ НА ЧЛЕНКИТЕ НА МАКЕДОНСКА БЕРЗА ВО ДЕНАРИ

Членка	Членка	Класично тргување	% Класично тргување	Блокови	% Блокови	Јавни берзански аукции	% Јавни берзански аукции	Јавна понуда	% Јавна понуда	Вкупно
ИЛИРИКА ИНВЕСТМЕНТС АД Скопје	IL	213.385.482	27,13	154.310.970	63,88	0	0,00	0	0,00	367.696.452
Еурохаус АД Скопје	EH	238.652.614	30,34	47.100.000	19,50	0	0,00	0	0,00	285.752.614
Комерцијална банка АД Скопје	KB	109.280.856	13,89	0	0,00	0	0,00	0	0,00	109.280.856
ИНВЕСТИБРОКЕР АД Скопје	MI	40.898.215	5,20	16.827.460	6,97	0	0,00	0	0,00	57.725.675
НЛБ Банка АД Скопје	TN	56.163.636	7,14	0	0,00	0	0,00	0	0,00	56.163.636
ИНОВО БРОКЕР АД Скопје	IN	42.450.497	5,40	0	0,00	0	0,00	0	0,00	42.450.497
Фершпед Брокер АД Скопје	FR	41.890.992	5,33	0	0,00	0	0,00	0	0,00	41.890.992
ТТК Банка Скопје	TK	10.422.513	1,32	23.321.220	9,65	0	0,00	0	0,00	33.743.733
Стопанска банка АД Скопје	SB	25.297.364	3,22	0	0,00	0	0,00	0	0,00	25.297.364
Шпаркасебанка АД Скопје	SP	8.231.207	1,05	0	0,00	0	0,00	0	0,00	8.231.207
Вкупно		786.673.375	100,00	241.559.650	100,00	0	100,00	0	100,00	1.028.233.025

Кај сите трансакции освен Јавните берзански аукции за државни хартии од вредност се применува двојно пресметување (и при купување и при продавање), со цел да е опфатено учеството на брокерските куќи во прометот и при вкратените трансакции. Со оглед на тоа што од 13-ти Јуни 2003 година од продажната страна при тргувањето со акции и удели во сопственост на државата се јавува Македонската Берза АД Скопје, нема да важи правилото на двојно пресметување кај државата, туку ќе се земе предвид само тргувањето од куповната страна.



МЕСЕЧЕН СТАТИСТИЧКИ БИЛТЕН

КАКО ПОТСЕТУВАЊЕ

Продуктот на Македонската берза **БЕСТНЕТ АНАЛИТИКА** е современ интернет сервис кој им помага на инвеститорите во градење на компетентни стратегии за вложување и носење на квалитетни инвестициски одлуки.

БЕСТНЕТ АНАЛИТИКА во себе содржи:

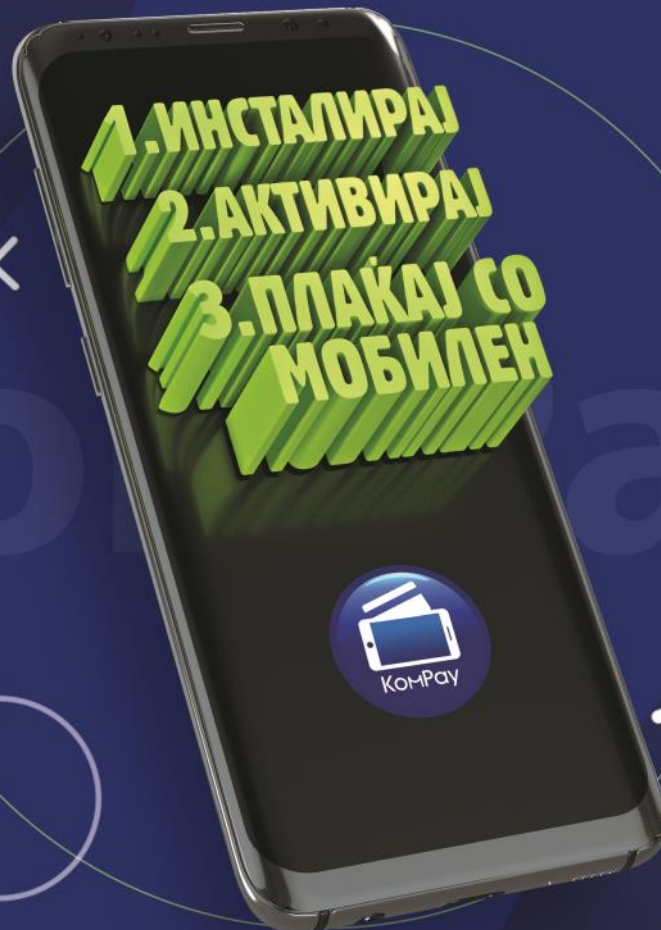
- Податоци за повеќе од **100** компании со кои се тргува на Македонската берза
- Повеќе од **70** најразлични финансиски показатели за компании и повеќе од **40** показатели за банки
- Следење и споредување на вредностите за последните **3** години
- Следење на резултатите по квартали
- Податоци во денари, евра и долари
- Податоци за исплатените дивиденди на компаниите за последните **4** години
- Податоци за најголемите акционери на компанијата
- Податоци за органите на управување на компанијата
- Податоци за поврзаните компании
- Споредување и следење на поголем број на финансиски показатели
- Следење на показателите по сектори и индустриски гранки
- Графички приказ на техничките индикатори
- Преку **40** технички индикатори и осцилатори
- Следење на вложувањата, утврдување на нивната моментална вредност
- Пресметка на добивките/загубите на нереализираните трансакции
- Пресметка на добивките/загубите од извршените тргувања
- Симулирани портфолија

Трансакција	11.07.2008	10.11.2009	Освежи		Назад кон листа со портфолија					
Вредност на портфолио по транс.	Вредност на портфолио по XB		Реализирани добивки/загуби по транс.		Наплатена вредност					
Шифра на XB	Датум на трансакција	Број на трансакција	Количина	Куповна вредност - вкупно (во ден.)	Датум на последна цена	Последна просечна цена	Вкупна вредност (во ден.)	Нереализирана добивка / загуба (во ден.)	% промена од купување на XB	% од вредноста на вкупните вложувања
скратен преглед на поединечна трансакција										
GRNT	17.02.2009	X52515136						1.800.000,00	133,33%	3,74%
TEL	11.06.2009	1235649	600,00	360.000,00	11.01.2008	653,11	391.866,00	31.866,00	8,85%	1,00%
Македонски Телеком Скопје (TEL)										
Тип на хартија			Share		Куповна вредност - вкупно (во ден.)		360.000,00			
Датум на трансакција			11.06.2009		Датум на последна цена		21.01.2008			
Број на трансакција			1235649		Последна просечна цена		653,11			
Количина			600,00		Нето вредност (во ден.)		391.066,00			
Куповна цена (во ден.)			600,00		Акмулирана камата (во ден.)		0,00			
Номинална вредност			0,00 MKD		Вкупна вредност (во ден.)		391.866,00			
Куповна вредност (во ден.)			360.000,00		Нереализирана добивка / загуба (во ден.)		31.866,00			
Купена акумул. камата (во ден.)			0,00		% промена од купување на XB		8,85%			
Трансакциони трошоци (во ден.)			500,00		% од вредноста на вкупните вложувања		1,00%			
детален преглед на поединечна трансакција										
MNT	14.08.2009	1314-9	100,00	6.500.000,00	21.01.2008	120.334,50	5.533.450,00	5.533.450,00	85,13%	18,02%
KMB	11.05.2009	кнб					9.896.310,00	48,87%	56,15%	56,15%
ZPKO	28.05.2009	зпко					2.730.285,00	70,01%	9,70%	9,70%
ALK	10.11.2009	али-продај	1.000,00	4.000.000,00	21.01.2008	10.614,52	6.614.520,00	6.614.520,00	165,36%	11,09%
RMEN01	11.07.2008	1919	2.250,00	107.092,08	27.11.2007	85,00	117.888,35	11.198,57	10,88%	0,30%
P.Македонија - денационализирана 01 (RMEN01)										
Тип на хартија			Bond		Куповна вредност - вкупно (во ден.)		107.092,08			
Датум на трансакција			11.07.2008		Датум на последна цена		27.11.2007			
Број на трансакција			1919		Последна просечна цена		85,00			
Количина			2.250,00		Нето вредност (во ден.)		116.662,50			
Куповна цена (во %)			77,50		Акмулирана камата (во ден.)		1.225,88			
Номинална вредност			1,00 EUR		Вкупна вредност (во ден.)		117.888,35			
Куповна вредност (во ден.)			106.689,77		Нереализирана добивка / загуба (во ден.)		11.198,57			
Купена акумул. камата (во ден.)			402,31		% промена од купување на XB		10,00%			
Трансакциони трошоци (во ден.)			500,00		% од вредноста на вкупните вложувања		0,30%			
TOTAL			36.067.092,08		62.684.319,35		26.617.629,57		100,00%	

Описание	Опис на XB	Податоци од тргувањето
Лазарен сегмент	Официјален пазар	Последно тргување
Лазарен подсегмент	Берзанска котација - обични акции	Цена на отворање
Тип на XB	обични акции	Цена на затварање
ISIN број	MKALK4101011	Највисока цена
Вкупна издадена XB	1431353	Најниска цена
Шифра на XB	ALK	Просечна цена во ден
Номинална вредност	25,56 EUR	Количина
Промет		280.531,00
Трансакции		€
Движења на цената и прометот		
Највисока цена во пос. 52 недели		4.599,00
Најниска цена во пос. 52 недели		3.799,00
% промена во посл. 30 дена		8,48%
% промена во посл. 3 месеци		6,98%
% промена во посл. 6 месеци		0,80%
% промена во посл. 1 година		-4,07%
Просечен дневен промет во пос. 30 дена		645.146,23
Просечен дневен промет во пос. 3 месеци		812.362,12
Просечен дневен промет во тековната година		626.836,29
Просечен дневен промет во пос. 52 недели		1.304.591,88
Показатели по акција за издавачот		
Коефициент цена / добивка		10,43
Дивиденден принос		3,98%
Коефициент цена / Книговодствена вредност по акција		0,91
Коефициент цена / Акмулирана добивка по акција		2,62
Коефициент цена / Приходи од продажба		1,01
Коефициент цена / парични приливи од оперативни активности		13,55
Коефициент цена / оперативна добивка		8,93
Коефициент цена / EBITDA		6,33
Највисок P/E во пос. 52 недели		11,46
Најнисок P/E во пос. 52 недели		9,47
Нето добивка по акција за пос. 12 месеци		430,56
Коефициент цена / добивка за пос. 12 месеци		9,77

Повеќе информации на : www.bestnet.com.mk

ПРАКТИЧНОСТ ВО 3 ЧЕКОРИ



Во промотивниот период до 31.12.2020 година,
бесплатно дигитализирајте до две Mastercard® картички.

www.kompay.mk



КомРау. Твојот мобилен паричник



комерцијална банка ад скопје

www.kb.com.mk контакт центар: (02) 3 296 800



МАКЕДОНСКА БЕРЗА
MACEDONIAN STOCK EXCHANGE